



電子繳費系統
AlipayHK gateway

Direct Pay Mode

家長使用手冊





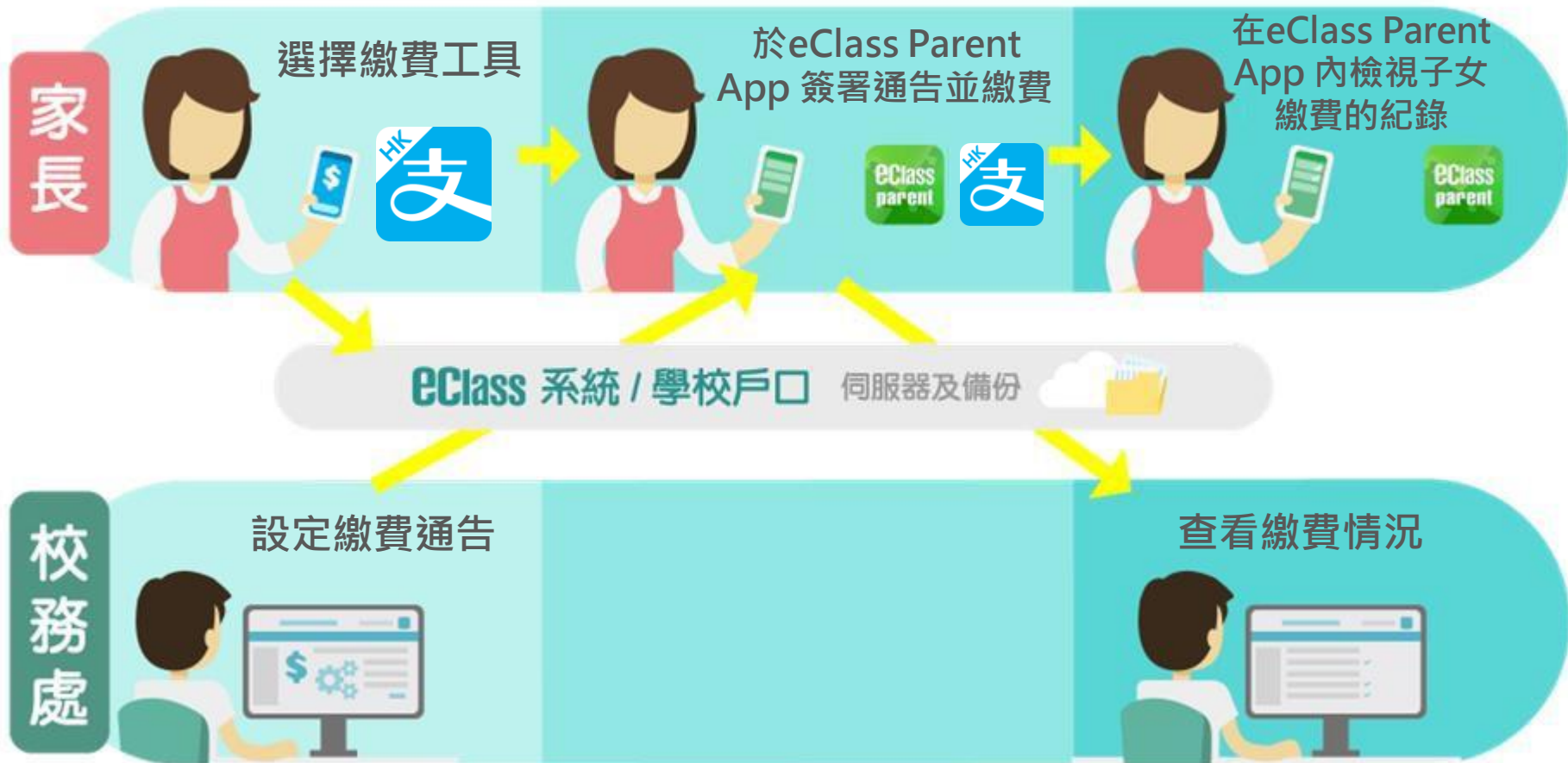
電子繳費系統流程

[AlipayHK 支付寶 App 增值](#)

建立
電子繳費通告

簽署繳費通告
及繳費

檢視紀錄
及繳費情況



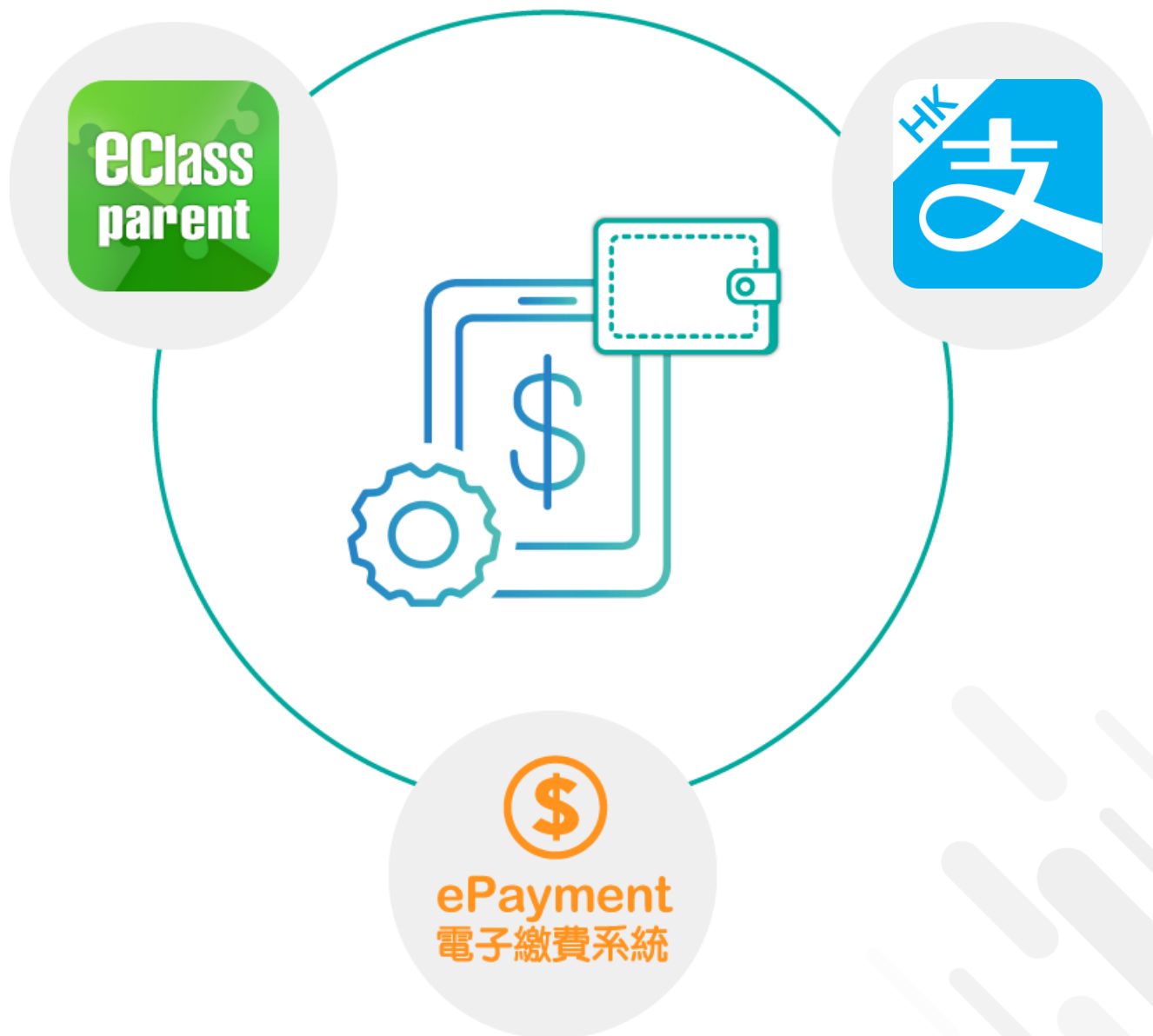


- 直接繳費模式 – AlipayHK App (支付寶香港)戶口結餘必須為正數才能進行交易
- 不能作「部分繳交」 (partial payment)
- 只能透過eClass Parent App 才能簽署繳費通告
- 告繳費通告只可簽署一次
- 繳費通告不能修改






應用電子錢包繳費的先決條件





系統結合

1. eClass 校園綜合平台- 管理
2. eClass Parent App – 家長進行繳費及檢視錄
3. AlipayHK(支付寶香港) –App繳付





於eClass Parent App 簽署電子繳費通告





家長於 eClass Parent App 進行繳費



家長於 eClass Parent App 進行繳費



繳付方法

1. AlipayHK 支付寶香港
 - 確認簽署後，會前往AlipayHK 支付寶香港應用程式進行繳費。
 - 家長簽署通告後可即時於 eClass Parent App查閱繳費紀錄。



電子通告系統

簽署電子繳費通告

eClass

eClass
parent



Android



iOS

即時訊息
推播通知
手機效果

To: 陳志祥

簽署電子通告確認通知 [PN0047] eNotice Sign...

最新電子通告提示 [PN0047]

ahora

Latest eNotice Alert [PN0047]

請於 2024-01-10 23:59:59 或之前簽署電子
通告 PN0047 「學校旅行」。 Please sign...

即時訊息手機檢
視(可檢視過去
已閱的即時訊息)

可按[詳情]直接
進入相關通告





電子通告系統

簽署電子繳費通告

eClass



Android



iOS

1. 選擇[通告]。





電子通告系統

簽署電子繳費通告

eClass

eClass
parent



Android



iOS

2. 瀏覽學校之繳費通告。

按[待簽署]檢視通告內容。





電子通告系統

簽署電子繳費通告

eClass

eClass
parent



Android



iOS

3. 簽署繳費通告

填寫回條並選擇透過AlipayHK (支付寶香港)作為繳款方式, 然後按 [簽署]。

← 通告 ☆

回條

* #學校旅行交通費 (\$20.00)

☒ 同意參加並繳交

☐ 不參加

繳費項目名稱

總額: \$20.00

繳款方式

☒ AlipayHK™ 總額: \$20.00

簽署

← 通告 ☆

回條

* #學校旅行交通費 (\$20.00)

☒ 同意參加並繳交

☐ 不參加

繳費項目名稱

總額: \$20.00

繳款方式

☒ AlipayHK™ 總額: \$20.00

簽署



電子通告系統

簽署電子繳費通告

eClass

eClass
parent



Android



iOS

4. 確認簽署

按[確定]確認簽署
並呈送紀錄。

*與此同時系統會
建議開啟

「AlipayHK支付
寶香港」，需要
[開啟]才能進行繳
費。

The screenshot shows the Android app interface. At the top is a green header bar with a back arrow, the text '通告' (Notice), and a star icon. Below the header is a grey section with a '回條' (Receipt) label. A red asterisk followed by '#學校旅行交通費 (\$20.00)' is displayed. There are two radio button options: '同意參加並繳交' (Agree to participate and pay) which is selected with a green checkmark, and '不參加' (Do not participate). Below these is a white modal box titled '確認簽署' (Confirm Signature) with a close 'X' button. It contains two buttons: '取消' (Cancel) and '確定' (Confirm), with the '確定' button highlighted by a red rectangle. At the bottom, there is a section for payment methods with a green checkmark and the AlipayHK logo, and the text '總額: \$20.00' (Total: \$20.00).

The screenshot shows the iOS app interface, which is identical to the Android version. It features a green header bar with '通告' (Notice), a back arrow, and a star icon. The main content area is grey and includes a '回條' (Receipt) label, a red asterisk with '#學校旅行交通費 (\$20.00)', and two radio button options: '同意參加並繳交' (selected) and '不參加'. A white modal box for '確認簽署' (Confirm Signature) is shown with '取消' (Cancel) and '確定' (Confirm) buttons, the latter being highlighted with a red rectangle. The bottom section shows the AlipayHK payment method selected with a green checkmark and the total amount '總額: \$20.00'.



電子通告系統

簽署電子繳費通告

eClass



Android



iOS

5. 確認付款

系統會自動轉到 AlipayHK (支付寶香港)，顯示繳費金額，如確定此項交易，按[確認付款]進行交易。

(系統會整合通告中所有的繳費項目的總和作交易)

關閉

付款詳情

付款方式

港幣餘額 >

訂單金額

HKD 20.00

使用 2,900 A. Point

-HKD 2.90 ☐

手續費

免手續費

需付款

HKD 20.00

確認付款

關閉

付款詳情

付款方式

港幣餘額 >

訂單金額

HKD 20.00

使用 2,900 A. Point

-HKD 2.90 ☐

手續費

免手續費

需付款

HKD 20.00

確認付款



電子通告系統

簽署電子繳費通告

eClass



Android



iOS

6. 交易校驗

a. 輸入支付密碼

關閉

安全校驗

輸入支付密碼

[忘記密碼?](#)

關閉

安全校驗

輸入支付密碼

[忘記密碼?](#)



電子通告系統

簽署電子繳費通告

eClass



Android



iOS

7. 交易完成

- a. 按[完成],
會自動返回eClass
Parent
App 的介面





電子通告系統

簽署電子繳費通告

eClass

eClass
parent



Android



iOS

8. 檢視已繳費通告

回到 eClass Parent 繳費通告的狀況由[未簽署]轉為[已簽署]。

通告

全部待簽署已標註

陳志祥

1E - 2

2024-03-27 2024-04-30

學校旅行

PN0047

已簽署

通告

全部待簽署已標註

陳志祥

1E

2024-01-03 2024-01-10

學校旅行

PN0047

已簽署



電子通告系統

簽署電子繳費通告

eClass



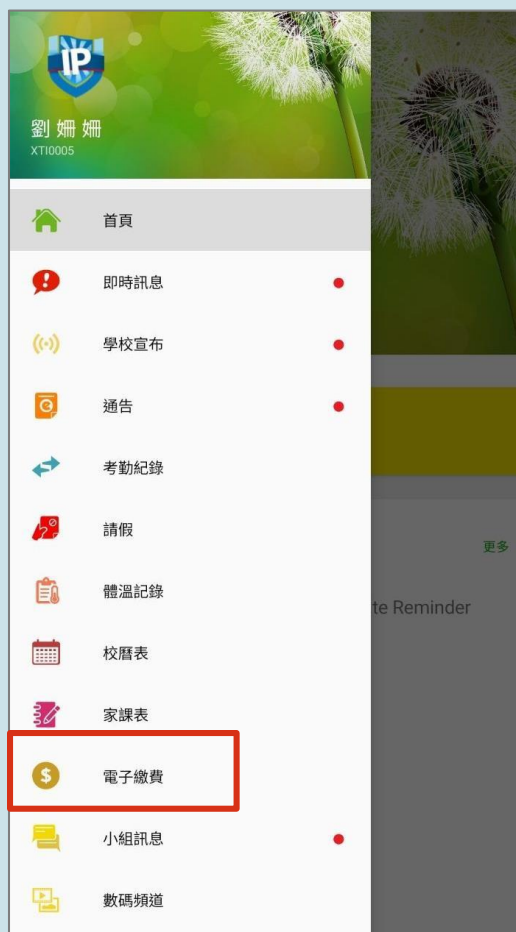
Android



iOS

9. 檢視交易紀錄

家長可於[電子繳費]
中查看交易紀錄。





電子通告系統

簽署電子繳費通告

eClass



Android



iOS

10. 於[交易紀錄]
檢視繳費紀錄。





電子通告系統

簽署電子繳費通告

eClass

eClass
parent



Android



iOS

- ◆ 若家長於各電子繳費應用程式未能完成交易，於繳費通告會視為未簽署。
- ◆ 家長需要等待十分鐘後再進行簽署電子繳費通告。

← 通告 ☆

* #學校旅行交通費 (\$20.00)

☒ 同意參加並繳交

☐ 不參加

繳費項目名稱

總額: \$20.00

如未能成功透過第三方支付服務繳費，請重新簽署此通告。

繳款方式

☒ 支 AlipayHK™ 總額: \$20.00

簽署

← 通告 ☆

* #學校旅行交通費 (\$20.00)

☒ 同意參加並繳交

☐ 不參加

繳費項目名稱

總額: \$20.00

如未能成功透過第三方支付服務繳費，請重新簽署此通告。

繳款方式

☒ 支 AlipayHK™ 總額: \$20.00

簽署



安裝部份 (Android /IOS)



eClass

➤ 請定期更新Apps



iOS的客戶需要依據App Store中的相容性指引方可下載

方可下載 eClass Teacher App, eClass Parent App



若 Android 手機不能於 Google Play 安裝可到以下網址安裝APK

<https://www.eclass.com.hk/apk/>

* 不同牌子 / 平台 / 版本的流動裝置或會有不同的設定方法。



客戶支援

電 郵 parent@eclass.hk

客 戶 服 務 熱 線 電 話 3913 3122

家 長 支 援 熱 線 電 話 3913 3211

